

บริษัท ควอลิตี้เทค จำกัด (มหาชน) และบริษัทย่อย
รายงานของผู้สอบบัญชีและข้อมูลทางการเงินระหว่างกาล
สำหรับงวดหกเดือน สิ้นสุดวันที่ 30 มิถุนายน พ.ศ. 2561
(ยังไม่ได้ตรวจสอบ/สอบทานแล้ว)



รายงานการสอบทานข้อมูลทางการเงินระหว่างกาลโดยผู้สอบบัญชีรับอนุญาต

เสนอผู้ถือหุ้น บริษัท ควอลิตี้เทค จำกัด (มหาชน)

ข้าพเจ้าได้สอบทานงบแสดงฐานะการเงินรวมและงบแสดงฐานะการเงินเฉพาะกิจการ ณ วันที่ 30 มิถุนายน พ.ศ. 2561 งบกำไรขาดทุนเบ็ดเสร็จรวมและงบกำไรขาดทุนเบ็ดเสร็จเฉพาะกิจการ สำหรับงวดสามเดือนและหกเดือน สิ้นสุดวันที่ 30 มิถุนายน พ.ศ. 2561 งบแสดงการเปลี่ยนแปลงส่วนของผู้ถือหุ้นรวมและงบแสดงการเปลี่ยนแปลงส่วนของผู้ถือหุ้นเฉพาะกิจการ และงบกระแสเงินสดรวมและงบกระแสเงินสดเฉพาะกิจการ สำหรับงวดหกเดือนสิ้นสุดวันเดียวกัน และหมายเหตุประกอบงบการเงินแบบย่อ ของบริษัท ควอลิตี้เทค จำกัด (มหาชน) และบริษัทย่อย และของเฉพาะบริษัท ควอลิตี้เทค จำกัด (มหาชน) ซึ่งผู้บริหารของกิจการเป็นผู้รับผิดชอบในการจัดทำและนำเสนอข้อมูลทางการเงินระหว่างกาลเหล่านี้ตามมาตรฐานการบัญชี ฉบับที่ 34 เรื่อง การรายงานทางการเงินระหว่างกาล ส่วนข้าพเจ้าเป็นผู้รับผิดชอบในการให้ข้อสรุปเกี่ยวกับข้อมูลทางการเงินระหว่างกาลดังกล่าว จากผลการสอบทานของข้าพเจ้า

ขอบเขตการสอบทาน

ข้าพเจ้าได้ปฏิบัติงานสอบทานตามมาตรฐานงานสอบทาน รหัส 2410 “การสอบทานข้อมูลทางการเงินระหว่างกาล โดยผู้สอบบัญชีรับอนุญาตของกิจการ” การสอบทานดังกล่าวประกอบด้วย การใช้วิธีการสอบถามบุคลากรซึ่งส่วนใหญ่เป็นผู้รับผิดชอบด้านการเงินและบัญชี และการวิเคราะห์เปรียบเทียบ และวิธีการสอบทานอื่น การสอบทานนี้มีขอบเขตจำกัดกว่าการตรวจสอบตามมาตรฐานการสอบบัญชี ทำให้ข้าพเจ้าไม่สามารถได้ความเชื่อมั่นว่าจะพบเรื่องที่มีนัยสำคัญทั้งหมด ซึ่งอาจพบได้จากการตรวจสอบ ดังนั้นข้าพเจ้าจึงไม่อาจแสดงความเห็นต่อข้อมูลทางการเงินระหว่างกาลที่สอบทาน

ข้อสรุป

ข้าพเจ้าไม่พบสิ่งที่เป็นเหตุให้เชื่อว่า ข้อมูลทางการเงินระหว่างกาลดังกล่าวไม่ได้จัดทำขึ้นตามมาตรฐานการบัญชี ฉบับที่ 34 เรื่อง การรายงานทางการเงินระหว่างกาล ในสาระสำคัญจากการสอบทานของข้าพเจ้า

บริษัท สอบบัญชี ดี ไอ เอ อินเตอร์เนชั่นแนล จำกัด

(นางสุวิมล กฤตยาเกียรติ)

ผู้สอบบัญชีรับอนุญาตเลขทะเบียน 2982

วันที่ 11 สิงหาคม พ.ศ. 2561

บริษัท ควอลิตี้เทค จำกัด (มหาชน) และบริษัทย่อย

งบแสดงฐานะการเงิน

ณ วันที่ 30 มิถุนายน 2561

หมายเหตุ	งบการเงินรวม (บาท)		งบการเงินเฉพาะกิจการ (บาท)	
	30 มิถุนายน 2561 (ยังไม่ได้ตรวจสอบ แต่สอบทานแล้ว)	31 ธันวาคม 2560 (ตรวจสอบแล้ว)	30 มิถุนายน 2561 (ยังไม่ได้ตรวจสอบ แต่สอบทานแล้ว)	31 ธันวาคม 2560 (ตรวจสอบแล้ว)
สินทรัพย์				
สินทรัพย์หมุนเวียน				
เงินสดและรายการเทียบเท่าเงินสด	41,179,359.21	47,089,196.95	37,701,838.14	42,016,263.49
เงินลงทุนชั่วคราว	5 97,207,798.43	117,867,695.67	72,752,234.01	92,312,386.07
ลูกหนี้การค้าและลูกหนี้หมุนเวียนอื่น	6 58,720,679.01	82,159,915.13	55,735,636.88	77,254,341.93
มูลค่างานบริการที่ยังไม่ได้เรียกเก็บเงิน	7 63,740,741.99	43,460,352.05	63,382,373.78	43,676,371.18
สินค้าคงเหลือ	6,240,601.99	6,622,838.74	5,000,718.15	4,983,164.15
รวมสินทรัพย์หมุนเวียน	267,089,180.63	297,199,998.54	234,572,800.96	260,242,526.82
สินทรัพย์ไม่หมุนเวียน				
เงินลงทุนในบริษัทย่อย	8 0.00	0.00	13,007,785.00	11,668,185.00
เงินฝากธนาคารติดภาระค้ำประกัน	9 3,500,000.00	3,500,000.00	3,500,000.00	3,500,000.00
ที่ดิน อาคารและอุปกรณ์	10 192,909,447.85	194,648,738.23	187,853,105.40	190,153,761.27
สินทรัพย์ไม่มีตัวตนอื่น	2,257,983.56	2,138,871.46	2,257,983.56	2,138,871.46
สินทรัพย์ที่มีเงินได้รอการตัดบัญชี	1,150,363.44	1,642,199.03	1,089,446.29	1,154,145.28
ภาษีเงินได้นิติบุคคลถูกหัก ณ ที่จ่าย	9,142,656.05	6,298,451.95	8,584,328.89	6,298,451.95
สินทรัพย์ไม่หมุนเวียนอื่น	11 960,030.12	404,142.27	960,030.12	404,142.27
รวมสินทรัพย์ไม่หมุนเวียน	209,920,481.02	208,632,402.94	217,252,679.26	215,317,557.23
รวมสินทรัพย์	477,009,661.65	505,832,401.48	451,825,480.22	475,560,084.05

หมายเหตุประกอบงบการเงินเป็นส่วนหนึ่งของงบการเงินนี้

ลงชื่อ

(นายสุเมธ - เตชะชัยนรินทร์ และ นายโดมเดช ศรีพิณเพราะ)



บริษัท ควอลิเทค จำกัด (มหาชน) และบริษัทย่อย

งบแสดงฐานะการเงิน (ต่อ)

ณ วันที่ 30 มิถุนายน 2561

หมายเหตุ	งบการเงินรวม (บาท)		งบการเงินเฉพาะกิจการ (บาท)		
	30 มิถุนายน 2561 (ยังไม่ได้ตรวจสอบ แต่สอบทานแล้ว)	31 ธันวาคม 2560 (ตรวจสอบแล้ว)	30 มิถุนายน 2561 (ยังไม่ได้ตรวจสอบ แต่สอบทานแล้ว)	31 ธันวาคม 2560 (ตรวจสอบแล้ว)	
หนี้สินและส่วนของผู้ถือหุ้น					
หนี้สินหมุนเวียน					
เข้าหนี้การค้าและเข้าหนี้หมุนเวียนอื่น	12	30,632,110.91	34,882,934.66	31,116,753.80	31,795,014.87
ส่วนของหนี้สินระยะยาวที่ถึงกำหนดชำระภายในหนึ่งปี	13	2,473,072.70	2,384,371.47	2,332,932.84	2,146,993.15
ภาษีเงินได้ค้างจ่าย		0.00	441,371.98	0.00	0.00
รวมหนี้สินหมุนเวียน		33,105,183.61	37,708,678.11	33,449,686.64	33,942,008.02
หนี้สินไม่หมุนเวียน					
หนี้สินตามสัญญาเช่าการเงิน	13	2,737,655.81	2,181,134.72	2,737,655.81	2,159,726.02
ประมาณการหนี้สินไม่หมุนเวียนสำหรับผลประโยชน์พนักงาน	14	13,494,838.00	16,027,125.01	13,295,622.00	13,932,646.00
รวมหนี้สินไม่หมุนเวียน		16,232,493.81	18,208,259.73	16,033,277.81	16,092,372.02
รวมหนี้สิน		49,337,677.42	55,916,937.84	49,482,964.45	50,034,380.04
ส่วนของผู้ถือหุ้น					
ทุนเรือนหุ้น					
ทุนจดทะเบียน					
หุ้นสามัญ 103,468,485 หุ้น มูลค่าหุ้นละ 1 บาท		103,468,485.00	103,468,485.00	103,468,485.00	103,468,485.00
ทุนที่ออกและชำระแล้ว					
หุ้นสามัญ 98,568,485 หุ้น หุ้นละ 1 บาท		98,568,485.00	98,568,485.00	98,568,485.00	98,568,485.00
ส่วนเกินมูลค่าหุ้นสามัญ		75,175,543.40	75,175,543.40	75,175,543.40	75,175,543.40
สำรองส่วนทุนจากการจ่ายโดยใช้หุ้นเป็นเกณฑ์		6,366,845.57	5,273,407.30	6,366,845.57	5,273,407.30
กำไรสะสม					
จัดสรรแล้ว - ทุนสำรองตามกฎหมาย		10,346,848.50	10,346,848.50	10,346,848.50	10,346,848.50
ยังไม่ได้จัดสรร		235,871,163.66	262,113,054.48	211,152,453.59	236,854,764.99
องค์ประกอบอื่นของส่วนของผู้ถือหุ้น		1,036,276.23	(1,948,160.60)	732,339.71	(693,345.18)
รวมส่วนของบริษัทใหญ่		427,365,162.36	449,529,178.08	402,342,515.77	425,525,704.01
ส่วนได้เสียที่ไม่มีอำนาจควบคุม		306,821.87	386,285.56	0.00	0.00
รวมส่วนของผู้ถือหุ้น		427,671,984.23	449,915,463.64	402,342,515.77	425,525,704.01
รวมหนี้สินและส่วนของผู้ถือหุ้น		477,009,661.65	505,832,401.48	451,825,480.22	475,560,084.05

หมายเหตุประกอบงบการเงินเป็นส่วนหนึ่งของงบการเงินนี้

ลงชื่อ

(นายสุเมธ เตชาชัยนิรันดร์ และ นายโคมเดช ศรีพิณเพราะ)



บริษัท ควอลิตี้เทค จำกัด (มหาชน) และบริษัทย่อย

งบกำไรขาดทุนเบ็ดเสร็จ

สำหรับงวดสามเดือน สิ้นสุดวันที่ 30 มิถุนายน 2561

(ยังไม่ได้ตรวจสอบ/สอบทานแล้ว)

หมายเหตุ	งบการเงินรวม (บาท)		งบการเงินเฉพาะกิจการ (บาท)	
	2561	2560	2561	2560
รายได้จากการให้บริการ	93,898,242.54	101,652,790.35	89,348,717.12	93,056,227.87
ต้นทุนการให้บริการ	(78,511,353.52)	(82,988,818.77)	(74,548,790.00)	(78,090,079.41)
กำไรขั้นต้น	15,386,889.02	18,663,971.58	14,799,927.12	14,966,148.46
รายได้อื่น	580,141.50	1,088,922.16	591,862.41	1,018,538.69
ค่าใช้จ่ายในการบริหาร	(15,429,603.60)	(17,476,216.98)	(14,065,763.61)	(15,737,084.62)
ต้นทุนทางการเงิน	(79,053.94)	(163,354.36)	(89,061.63)	(150,070.20)
กำไรก่อนภาษีเงินได้	458,372.98	2,113,322.40	1,236,964.29	97,532.33
รายได้(ค่าใช้จ่าย)ภาษีเงินได้	16 479,296.04	(336,333.96)	389,282.62	121,862.85
กำไรสำหรับงวด	937,669.02	1,776,988.44	1,626,246.91	219,395.18
กำไรขาดทุนเบ็ดเสร็จอื่น				
รายการที่ไม่ถูกจัดประเภทใหม่ไว้ในกำไร หรือขาดทุนในภายหลัง				
- กำไร(ขาดทุน)จากการวัดมูลค่าใหม่ ของผลประโยชน์พนักงาน ที่กำหนดไว้	3,476,649.01	0.00	1,527,836.00	0.00
- ภาษีเงินได้ของรายการที่จะไม่ถูกจัด ประเภทใหม่ไว้ในกำไรหรือ ขาดทุนในภายหลัง	(491,913.71)	0.00	(102,151.11)	0.00
กำไร(ขาดทุน)เบ็ดเสร็จอื่นสำหรับงวด - สุทธิจากภาษี	2,984,735.30	0.00	1,425,684.89	0.00
กำไรเบ็ดเสร็จรวมสำหรับงวด	3,922,404.32	1,776,988.44	3,051,931.80	219,395.18

หมายเหตุประกอบงบการเงินเป็นส่วนหนึ่งของงบการเงินนี้

ลงชื่อ

(นายสุเมธ เตชาชัยนรินทร์ และ นายโดมเดช ศรีพิณเพราะ)



บริษัท ควอลิเทค จำกัด (มหาชน) และบริษัทย่อย

งบกำไรขาดทุนเบ็ดเสร็จ (ต่อ)


สำหรับงวดสามเดือน สิ้นสุดวันที่ 30 มิถุนายน 2561

(ยังไม่ได้ตรวจสอบ/สอบทานแล้ว)

	งบการเงินรวม (บาท)		งบการเงินเฉพาะกิจการ (บาท)	
	2561	2560	2561	2560
การแบ่งปันกำไร(ขาดทุน)				
ส่วนที่เป็นของบริษัทใหญ่	931,026.67	1,774,096.04	1,626,246.91	219,395.18
ส่วนที่เป็นของส่วนได้เสียที่ไม่มีอำนาจควบคุม	6,642.35	2,892.40	0.00	0.00
รวมทั้งสิ้น	<u>937,669.02</u>	<u>1,776,988.44</u>	<u>1,626,246.91</u>	<u>219,395.18</u>
การแบ่งปันกำไร(ขาดทุน)เบ็ดเสร็จรวม				
ส่วนที่เป็นของบริษัทใหญ่	3,915,463.50	1,774,096.04	3,051,931.80	219,395.18
ส่วนที่เป็นของส่วนได้เสียที่ไม่มีอำนาจควบคุม	6,940.82	2,892.40	0.00	0.00
	<u>3,922,404.32</u>	<u>1,776,988.44</u>	<u>3,051,931.80</u>	<u>219,395.18</u>
กำไรต่อหุ้น				
กำไรต่อหุ้นขั้นพื้นฐาน	0.01	0.02	0.02	0.002
จำนวนหุ้นสามัญเฉลี่ยถ่วงน้ำหนัก	98,568,485	98,568,485	98,568,485	98,568,485

หมายเหตุประกอบงบการเงินเป็นส่วนหนึ่งของงบการเงินนี้

ลงชื่อ



(นายสุเมธ เตชาชัยนรินทร์ และ นายโดมเดช ศรีพิณเพราะ)

บริษัท ควอลิตี้เทค จำกัด (มหาชน) และบริษัทย่อย

งบกำไรขาดทุนเบ็ดเสร็จ

สำหรับงวดหกเดือน สิ้นสุดวันที่ 30 มิถุนายน 2561

(ยังไม่ได้ตรวจสอบ/สอบทานแล้ว)

หมายเหตุ	งบการเงินรวม (บาท)		งบการเงินเฉพาะกิจการ (บาท)	
	2561	2560	2561	2560
รายได้จากการให้บริการ	195,658,331.36	227,545,539.62	182,152,786.42	206,330,535.62
ต้นทุนการให้บริการ	(160,075,771.90)	(173,415,715.89)	(149,572,366.34)	(162,952,980.98)
กำไรขั้นต้น	35,582,559.46	54,129,823.73	32,580,420.08	43,377,554.64
รายได้อื่น	1,325,264.20	1,482,228.72	1,360,927.52	1,453,085.97
ค่าใช้จ่ายในการบริหาร	(33,251,711.90)	(37,847,611.26)	(29,706,319.10)	(33,526,944.88)
ต้นทุนทางการเงิน	(247,681.04)	(331,981.46)	(244,630.20)	(304,422.45)
กำไรก่อนภาษีเงินได้	3,408,430.72	17,432,459.73	3,990,398.30	10,999,273.28
ค่าใช้จ่ายภาษีเงินได้	16 (159,538.20)	(2,540,135.46)	(122,164.20)	(943,131.02)
กำไรสำหรับงวด	3,248,892.52	14,892,324.27	3,868,234.10	10,056,142.26
กำไรขาดทุนเบ็ดเสร็จอื่น				
รายการที่ไม่ถูกจัดประเภทใหม่ไว้ในกำไรหรือขาดทุนในภายหลัง				
- กำไร(ขาดทุน)จากการวัดมูลค่าใหม่				
ของผลประโยชน์พนักงาน				
ที่กำหนดไว้	3,476,649.01	(2,733,789.00)	1,527,836.00	(1,031,379.00)
- ภาษีเงินได้ของรายการที่จะไม่ถูกจัด				
ประเภทใหม่ไว้ในกำไรหรือ				
ขาดทุนในภายหลัง	(491,913.71)	0.00	(102,151.11)	0.00
กำไร(ขาดทุน)เบ็ดเสร็จอื่นสำหรับงวด - สุทธิจากภาษี	2,984,735.30	(2,733,789.00)	1,425,684.89	(1,031,379.00)
กำไรเบ็ดเสร็จรวมสำหรับงวด	6,233,627.82	12,158,535.27	5,293,918.99	9,024,763.26

หมายเหตุประกอบงบการเงินเป็นส่วนหนึ่งของงบการเงินนี้

ลงชื่อ

(นายสุเมธ เตชาชัยนรินทร์ และ นายโตมเดช ศรีพิณเพียร)



บริษัท ควอลิตี้เทค จำกัด (มหาชน) และบริษัทย่อย

งบกำไรขาดทุนเบ็ดเสร็จ (ต่อ)


สำหรับงวดหกเดือน สิ้นสุดวันที่ 30 มิถุนายน 2561

(ยังไม่ได้ตรวจสอบ/สอบทานแล้ว)

	งบการเงินรวม (บาท)		งบการเงินเฉพาะกิจการ (บาท)	
	2561	2560	2561	2560
การแบ่งปันกำไร(ขาดทุน)				
ส่วนที่เป็นของบริษัทใหญ่	3,328,654.68	15,086,178.38	3,868,234.10	10,056,142.26
ส่วนที่เป็นของส่วนได้เสียที่ไม่มีอำนาจควบคุม	(79,762.16)	(193,854.11)	0.00	0.00
รวมทั้งสิ้น	<u>3,248,892.52</u>	<u>14,892,324.27</u>	<u>3,868,234.10</u>	<u>10,056,142.26</u>
การแบ่งปันกำไร(ขาดทุน)เบ็ดเสร็จรวม				
ส่วนที่เป็นของบริษัทใหญ่	6,313,091.51	12,352,219.14	5,293,918.99	9,024,763.26
ส่วนที่เป็นของส่วนได้เสียที่ไม่มีอำนาจควบคุม	(79,463.69)	(193,683.87)	0.00	0.00
	<u>6,233,627.82</u>	<u>12,158,535.27</u>	<u>5,293,918.99</u>	<u>9,024,763.26</u>
กำไรต่อหุ้น				
กำไรต่อหุ้นขั้นพื้นฐาน	0.03	0.15	0.04	0.10
จำนวนหุ้นสามัญถ่วงน้ำหนัก	98,568,485	98,568,485	98,568,485	98,568,485

หมายเหตุประกอบงบการเงินเป็นส่วนหนึ่งของงบการเงินนี้

ลงชื่อ




(นายสุเมธ เดชาชัยนิรันตร์ และ นายโดมเดช ศรีพิณเพราะ)



บริษัท ควอลิตีเทค จำกัด (มหาชน) และบริษัทย่อย
 งบแสดงการเปลี่ยนแปลงส่วนของผู้ถือหุ้น
 สำหรับงวดหกเดือน สิ้นสุดวันที่ 30 มิถุนายน 2561
 (ยังไม่ได้ตรวจสอบ/ตอบทานแล้ว)

หมายเหตุ	งบการเงินรวม (บาท)							รวม	
	ทุนที่ออก และชำระแล้ว	ส่วนเกิน มูลค่าหุ้น	สำรองส่วนทุน จากการจ่ายโดย ใช้หุ้นเป็นเกณฑ์	ส่วนของผู้ถือหุ้นบริษัทใหญ่ จัดสรรแล้ว	กำไรสะสม ซึ่งไม่ได้จัดสรร	องค์ประกอบอื่น ของส่วนของผู้ถือหุ้น	ส่วนได้เสียที่ไม่มี อำนาจควบคุม		
ยอดคงเหลือต้นงวด 2561	98,568,485.00	75,175,543.40	5,273,407.30	10,346,848.50	262,113,054.48	(1,948,160.60)	449,529,178.08	386,285.56	449,915,463.64
การเปลี่ยนแปลงในส่วนของผู้ถือหุ้นสำหรับงวด 6 เดือน :									
ค่าใช้จ่ายในการจ่ายโดยใช้หุ้นเป็นเกณฑ์	0.00	0.00	1,093,438.27	0.00	0.00	0.00	1,093,438.27	0.00	1,093,438.27
เงินปันผลจ่าย	0.00	0.00	0.00	0.00	(29,570,545.50)	0.00	(29,570,545.50)	0.00	(29,570,545.50)
กำไรขาดทุนเบ็ดเสร็จรวมสำหรับงวด	0.00	0.00	0.00	0.00	3,328,654.68	2,984,436.83	6,313,091.51	(79,463.69)	6,233,627.82
ยอดคงเหลือปลายงวด 2561	98,568,485.00	75,175,543.40	6,366,845.57	10,346,848.50	235,871,163.66	1,036,276.23	427,365,162.36	306,821.87	427,671,984.23
ยอดคงเหลือต้นงวด 2560	98,568,485.00	75,175,543.40	4,065,188.03	10,000,000.00	255,783,704.41	374,992.00	443,967,912.84	4,349.69	443,972,262.53
การเปลี่ยนแปลงในส่วนของผู้ถือหุ้นสำหรับงวด 6 เดือน :									
ทุนหุ้นสามัญ	0.00	0.00	0.00	0.00	0.00	0.00	0.00	352,850.00	352,850.00
สำรองตามกฎหมาย	0.00	0.00	0.00	346,848.50	(346,848.50)	0.00	0.00	0.00	0.00
เงินปันผลจ่าย	0.00	0.00	0.00	0.00	(14,785,272.75)	0.00	(14,785,272.75)	0.00	(14,785,272.75)
กำไรขาดทุนเบ็ดเสร็จรวมสำหรับงวด	0.00	0.00	0.00	0.00	15,086,178.38	(2,733,959.24)	12,352,219.14	(193,683.87)	12,158,535.27
ยอดคงเหลือปลายงวด 2560	98,568,485.00	75,175,543.40	4,065,188.03	10,346,848.50	255,799,999.79	(2,733,959.24)	441,534,859.23	163,515.82	441,698,375.05

หมายเหตุประกอบงบการเงินเป็นส่วนหนึ่งของงบการเงินนี้




นางสาว.....
 นาย.....
 นาย.....

(นายคุณธร เศรษฐอินทร์ และ นายโดยเดช ศรีทองเพระ)

บริษัท ควอลิตี้เทค จำกัด (มหาชน) และบริษัทย่อย
 งบแสดงการเปลี่ยนแปลงส่วนของผู้ถือหุ้น
 สำหรับงวดหกเดือน ที่สิ้นสุดวันที่ 30 มิถุนายน 2561
 (ซึ่งไม่ได้ตรวจสอบ/สอบทานแล้ว)

หมายเหตุ	งบการเงินเฉพาะกิจการ (บาท)						รวมส่วนของ ผู้ถือหุ้น
	ทุนที่ออก และชำระแล้ว	ส่วนเกินมูลค่าหุ้น	สำรองส่วน เกินมูลค่าหุ้น	กำไรสะสม	องค์ประกอบอื่น ของส่วนของผู้ถือหุ้น	ผู้ถือหุ้น	
	98,568,485.00	75,175,543.40	5,273,407.30	10,346,848.50	236,854,764.99	(693,345.18)	425,525,704.01
15	0.00	0.00	1,093,438.27	0.00	0.00	0.00	1,093,438.27
	0.00	0.00	0.00	0.00	(29,570,545.50)	0.00	(29,570,545.50)
	0.00	0.00	0.00	0.00	3,868,234.10	1,425,684.89	5,293,918.99
	98,568,485.00	75,175,543.40	6,366,845.57	10,346,848.50	211,152,453.59	732,339.71	402,342,515.77
	98,568,485.00	75,175,543.40	4,065,188.03	10,000,000.00	218,477,438.76	267,879.42	406,554,534.61
	0.00	0.00	0.00	346,848.50	(346,848.50)	0.00	0.00
	0.00	0.00	0.00	0.00	(14,785,272.75)	0.00	(14,785,272.75)
	0.00	0.00	0.00	0.00	10,056,142.26	(1,031,379.00)	9,024,763.26
	98,568,485.00	75,175,543.40	4,065,188.03	10,346,848.50	213,401,459.77	(763,499.58)	400,794,025.12



ลงชื่อ
 นายชุมพร เศรษฐชินรัตน์ และ นายโตมร ศรีพิณพิลา

หมายเหตุประกอบงบการเงินเป็นส่วนหนึ่งของงบการเงินนี้

ยอดคงเหลือต้นงวด 2561
 การเปลี่ยนแปลงในส่วนของผู้ถือหุ้นสำหรับงวด 6 เดือน:
 ค่าใช้จ่ายในการจ่ายโดยใช้หุ้นเป็นเกณฑ์
 เงินปันผลจ่าย
 กำไรขาดทุนเบ็ดเสร็จรวมสำหรับงวด
 ยอดคงเหลือปลายงวด 2561
 ยอดคงเหลือต้นงวด 2560
 การเปลี่ยนแปลงในส่วนของผู้ถือหุ้นสำหรับงวด 6 เดือน:
 สำรองตามกฎหมาย
 เงินปันผลจ่าย
 กำไรขาดทุนเบ็ดเสร็จรวมสำหรับงวด
 ยอดคงเหลือปลายงวด 2560

บริษัท ควอลิเทค จำกัด (มหาชน) และบริษัทย่อย

งบกระแสเงินสด

สำหรับงวดหกเดือน สิ้นสุดวันที่ 30 มิถุนายน 2561

(ยังไม่ได้ตรวจสอบ/สอบทานแล้ว)

	งบการเงินรวม (บาท)		งบการเงินเฉพาะกิจการ (บาท)	
	2561	2560	2561	2560
กระแสเงินสดจากกิจกรรมดำเนินงาน				
กำไรก่อนภาษีเงินได้	3,408,430.72	17,432,459.73	3,990,398.30	10,999,273.28
รายการปรับปรุง				
กำไรจากการเปลี่ยนแปลงมูลค่าเงินลงทุนที่ยังไม่เกิดขึ้น	(466,914.24)	(211,737.06)	(390,008.07)	(60,013.99)
(กำไร)ขาดทุนจากอัตราแลกเปลี่ยนที่ยังไม่เกิดขึ้น	(6,999.44)	35,559.00	(6,999.44)	35,559.00
หนี้สงสัยจะสูญ	0.00	667,978.87	0.00	667,978.87
หนี้สงสัยจะสูญกลับรายการ	(325,740.42)	0.00	(325,740.42)	0.00
มูลค่างานบริการที่ยังไม่ได้เรียกเก็บเงินเพิ่มขึ้น	(20,157,609.94)	(13,483,987.44)	(19,583,222.60)	(14,120,195.71)
ค่าเสื่อมราคา	13,598,298.63	15,526,564.88	13,100,365.96	15,054,073.93
กำไรจากการตัดจำหน่ายสินทรัพย์ถาวร	(11,113.06)	(43,717.36)	(21,676.72)	(135,058.80)
ขาดทุนจากการค้ำของสินทรัพย์	3,101.20	80,821.83	3,101.20	80,821.83
ค่าตัดจำหน่ายสินทรัพย์ไม่มีตัวตน	170,729.36	148,475.26	170,729.36	148,475.26
ผลประโยชน์พนักงาน	777,073.00	1,010,029.11	723,523.00	851,944.11
ค่าใช้จ่ายในการจ่ายโดยใช้หุ้นเป็นเกณฑ์	1,093,438.27	0.00	1,093,438.27	0.00
ค่าใช้จ่ายดอกเบี้ยจ่าย	247,681.04	331,981.46	244,630.20	304,422.45
	(1,669,624.88)	21,494,428.28	(1,001,460.96)	13,827,280.23
การเปลี่ยนแปลงในส่วนประกอบของสินทรัพย์				
ดำเนินงาน(เพิ่มขึ้น)ลดลง				
ลูกหนี้การค้าและลูกหนี้หมุนเวียนอื่น	23,968,273.04	9,994,209.99	20,389,064.91	10,966,355.92
สินค้าคงเหลือ	382,236.75	(1,356,064.05)	(17,554.00)	(1,180,308.66)
สินทรัพย์ไม่มีตัวตนอื่น	(289,841.46)	0.00	(289,841.46)	0.00
สินทรัพย์ไม่หมุนเวียนอื่น	(558,989.05)	(230,011.41)	(558,989.05)	(230,011.41)
การเปลี่ยนแปลงในส่วนประกอบของหนี้สิน				
ดำเนินงานเพิ่มขึ้น(ลดลง)				
เจ้าหนี้การค้าและเจ้าหนี้หมุนเวียนอื่น	(4,169,073.34)	(810,829.07)	(682,752.66)	(5,747,092.73)
เงินสดรับ(จ่าย)จากการดำเนินงาน	17,662,981.06	29,091,733.74	17,838,466.78	17,636,223.35
เงินสดจ่ายดอกเบี้ยจ่าย	(80,392.04)	(120,632.39)	(77,341.20)	(110,095.38)
เงินสดจ่ายภาษีเงินได้	(3,445,192.40)	(4,538,971.46)	(2,445,493.26)	(2,648,960.84)
เงินสดรับคืนภาษีเงินได้	0.00	2,771,176.18	0.00	2,771,176.18
เงินสดสุทธิได้มาจาก(ใช้ไปเป็น)กิจกรรมดำเนินงาน	14,137,396.62	27,203,306.07	15,315,632.32	17,648,343.31

หมายเหตุประกอบงบการเงินเป็นส่วนหนึ่งของงบการเงินนี้

ลงชื่อ

(นายสุเมธ เตชาชัยนรินทร์ และ นายโคมเดช ศรีพิณเพราะ)



บริษัท ควอลิตี้เทค จำกัด (มหาชน) และบริษัทย่อย

งบกระแสเงินสด (ต่อ)

สำหรับงวดหกเดือน สิ้นสุดวันที่ 30 มิถุนายน 2561

(ยังไม่ได้ตรวจสอบ/สอบทานแล้ว)

	งบการเงินรวม (บาท)		งบการเงินเฉพาะกิจการ (บาท)	
	2561	2560	2561	2560
กระแสเงินสดจากกิจกรรมลงทุน				
เงินลงทุนชั่วคราว(เพิ่มขึ้น)ลดลง	21,126,811.48	(13,484,302.21)	19,950,160.13	(5,029,001.97)
เงินสดจ่ายซื้อหุ้นสามัญในบริษัทย่อย	0.00	0.00	0.00	(1,418,800.00)
เงินฝากธนาคารคิดภาระค่าประกันลดลง	0.00	6,102,978.39	0.00	5,671,478.39
เงินสดรับจากการขายสินทรัพย์ถาวร	601,331.83	499,244.86	286,849.54	425,600.00
เงินสดจ่ายซื้อสินทรัพย์ถาวร	(10,922,554.49)	(10,632,328.85)	(9,132,891.32)	(8,386,891.66)
เงินสดสุทธิได้มาจาก(ใช้ไปใน)กิจกรรมลงทุน	10,805,588.82	(17,514,407.81)	11,104,118.35	(8,737,615.24)
กระแสเงินสดจากกิจกรรมจัดหาเงิน				
หนี้สินตามสัญญาเช่าการเงินลดลง	(1,282,277.68)	(1,651,952.61)	(1,163,630.52)	(1,460,307.62)
เงินสดจ่ายปันผล	(29,570,545.50)	(14,785,272.75)	(29,570,545.50)	(14,785,272.75)
เงินสดรับจากส่วนได้เสียที่ไม่มีอำนาจควบคุม	0.00	352,850.00	0.00	0.00
เงินสดสุทธิได้มาจาก(ใช้ไปใน)กิจกรรมจัดหาเงิน	(30,852,823.18)	(16,084,375.36)	(30,734,176.02)	(16,245,580.37)
เงินสดและรายการเทียบเท่าเงินสดเพิ่มขึ้น(ลดลง)สุทธิ	(5,909,837.74)	(6,395,477.10)	(4,314,425.35)	(7,334,852.30)
เงินสดและรายการเทียบเท่าเงินสด ณ วันที่ 1 มกราคม	47,089,196.95	42,989,813.61	42,016,263.49	37,649,151.26
เงินสดและรายการเทียบเท่าเงินสด ณ วันที่ 30 มิถุนายน	41,179,359.21	36,594,336.51	37,701,838.14	30,314,298.96

หมายเหตุประกอบงบการเงินเป็นส่วนหนึ่งของงบการเงินนี้

ลงชื่อ



(นายสุเมธ เศรษฐนิรันดร์ และ นายโดมเดช ศรีพิณเพราะ)



บริษัท ควอลิเทค จำกัด (มหาชน) และบริษัทย่อย

หมายเหตุประกอบงบการเงินแบบย่อ

สำหรับงวดหกเดือน สิ้นสุดวันที่ 30 มิถุนายน 2561

(ยังไม่ได้ตรวจสอบ/สอบทานแล้ว)

1. ข้อมูลทั่วไป

- 1.1 บริษัทฯ ได้จดทะเบียนเป็นนิติบุคคล เมื่อวันที่ 11 กุมภาพันธ์ 2534 ทะเบียนเลขที่ 0105534013647 และเมื่อวันที่ 12 ธันวาคม 2550 บริษัทฯ ได้จดทะเบียนแปรสภาพเป็นบริษัทมหาชน จำกัด ทะเบียนเลขที่ 0107550000220 และเป็นหลักทรัพย์จดทะเบียนในตลาดหลักทรัพย์ เอ็ม เอ ไอ เมื่อวันที่ 9 มิถุนายน 2552
- 1.2 บริษัทฯ มีสถานประกอบการสำนักงานใหญ่ ตั้งอยู่เลขที่ 21/3 ถนนบ้านพลง ตำบลมาตาพุด อำเภอเมืองระยอง จังหวัดระยอง และสำนักงานสาขา จำนวน 3 สาขา ตั้งอยู่เลขที่ 1/37 หมู่ที่ 1 ตำบลหนองซาก อำเภอบ้านบึง จังหวัดชลบุรี ตั้งอยู่เลขที่ 50 ซอยพัฒนาการ 57 แขวงประเวศ เขตประเวศ กรุงเทพมหานคร และตั้งอยู่เลขที่ 83/50 หมู่ที่ 10 ตำบลหนองขาม อำเภอศรีราชา จังหวัดชลบุรี
- 1.3 บริษัทฯ ประกอบธุรกิจให้บริการทางวิศวกรรมด้านการทดสอบ ตรวจสอบและรับรองคุณภาพเพื่อความปลอดภัยในการใช้งานเครื่องจักรอุปกรณ์ ภาชนะรับแรงดัน หม้อไอน้ำ ระบบท่อรับแรงดันและโครงสร้างเหล็กที่มีความสำคัญต่อกระบวนการผลิต การจัดเก็บและการขนส่งลำเลียงผลิตภัณฑ์ในอุตสาหกรรมด้านพลังงาน ปิโตรเคมีและก่อสร้างตามมาตรฐานสากลและข้อกำหนดของกฎหมาย

2. เกณฑ์ในการจัดท่างบการเงินระหว่างกาล

2.1 งบการเงินตามที่กล่าวข้างต้นได้จัดทำขึ้นตามมาตรฐานการบัญชี ฉบับที่ 34 (ปรับปรุง 2560) เรื่อง การรายงานทางการเงินระหว่างกาล รวมถึงแนวปฏิบัติทางการบัญชีที่ประกาศใช้โดยสภาวิชาชีพบัญชีในพระบรมราชูปถัมภ์ (“สภาวิชาชีพบัญชี”) และตามข้อกำหนดของคณะกรรมการกำกับหลักทรัพย์และตลาดหลักทรัพย์ ว่าด้วยการจัดทำและนำเสนอรายงานทางการเงินภายใต้พระราชบัญญัติหลักทรัพย์และตลาดหลักทรัพย์ พ.ศ. 2535

งบการเงินระหว่างกาลนี้จัดทำขึ้น โดยมีวัตถุประสงค์ให้ข้อมูลเพิ่มเติมจากงบการเงินประจำปีที่น่าเสนอครั้งล่าสุดเพื่อให้ข้อมูลนั้นเป็นปัจจุบัน ดังนั้นงบการเงินระหว่างกาลจึงเน้นการให้ข้อมูลเกี่ยวกับกิจกรรม เหตุการณ์ และสถานการณ์ใหม่ เพื่อไม่ให้ข้อมูลที่นำเสนอซ้ำซ้อนกับข้อมูลที่ได้รายงานไปแล้ว อย่างไรก็ตาม งบแสดงฐานะการเงิน งบกำไรขาดทุนเบ็ดเสร็จ งบแสดงการเปลี่ยนแปลงส่วนของผู้ถือหุ้นและงบกระแสเงินสด ได้แสดงรายการเช่นเดียวกับงบการเงินประจำปีดังนั้นการใช้งบการเงินระหว่างกาลนี้ควรใช้ควบคู่ไปกับงบการเงินประจำปีล่าสุด

ลงชื่อ



(นายสุเมธ เตชาชัยนิรันดร์ และ นายโคมเดช ศรีพิณเพราะ)



2.2 มาตรฐานการรายงานทางการเงินใหม่

ก. มาตรฐานการรายงานทางการเงินที่เริ่มมีผลบังคับใช้ในปีปัจจุบัน

ในระหว่างงวด บริษัทฯ และบริษัทย่อยได้นำมาตรฐานการรายงานทางการเงินและการตีความมาตรฐานการรายงานทางการเงินฉบับปรับปรุง (ปรับปรุง 2560) จำนวนหลายฉบับ ซึ่งมีผลบังคับใช้สำหรับงบการเงินที่มีรอบระยะเวลาบัญชีที่เริ่มในหรือหลังวันที่ 1 มกราคม 2561 มาถือปฏิบัติ มาตรฐานการรายงานทางการเงินดังกล่าวได้รับการปรับปรุงหรือจัดให้มีขึ้นเพื่อให้มีเนื้อหาเท่าเทียมกับมาตรฐานการรายงานทางการเงินระหว่างประเทศ โดยส่วนใหญ่เป็นการปรับปรุงและอธิบายให้ชัดเจนเกี่ยวกับการเปิดเผยข้อมูลในหมายเหตุประกอบงบการเงิน การนำมาตรฐานการรายงานทางการเงินดังกล่าว มาถือปฏิบัตินี้ไม่มีผลกระทบอย่างเป็นทางการของงบการเงินของบริษัทฯ และบริษัทย่อย

ข. มาตรฐานการรายงานทางการเงินที่ออกและปรับปรุงใหม่ซึ่งมีผลบังคับใช้ในอนาคต

ในระหว่างงวด สภาวิชาชีพบัญชีได้ประกาศใช้มาตรฐานการรายงานทางการเงิน ฉบับที่ 15 เรื่อง รายได้จากสัญญาที่ทำกับลูกค้าซึ่งมีผลบังคับใช้สำหรับงบการเงินที่มีรอบระยะเวลาบัญชีที่เริ่มในหรือหลังวันที่ 1 มกราคม 2562 บริษัทฯ และบริษัทย่อยไม่ได้ใช้มาตรฐานการรายงานทางการเงินดังกล่าวในการจัดทำงบการเงินระหว่างกาลก่อนวันที่มีผลบังคับใช้

มาตรฐานการรายงานทางการเงิน ฉบับที่ 15 เรื่อง รายได้จากสัญญาที่ทำกับลูกค้า กำหนดหลักการสำคัญเกี่ยวกับการรับรู้รายได้จากสัญญาที่ทำกับลูกค้าโดยกิจการจะรับรู้รายได้ในจำนวนเงินที่สะท้อนถึงสิ่งตอบแทนที่กิจการคาดว่าจะได้รับเมื่อกิจการส่งมอบการควบคุมสินค้าหรือบริการให้กับลูกค้า ตามที่มาตรฐานการรายงานทางการเงินฉบับนี้กำหนด 5 ขั้นตอน รวมถึงการใช้ดุลยพินิจที่สำคัญในการพิจารณาตามหลักการในแต่ละขั้นตอน มาตรฐานการรายงานทางการเงิน ฉบับที่ 15 ใช้แทนมาตรฐานการบัญชี ฉบับที่ 11 (ปรับปรุง 2560) เรื่อง สัญญาก่อสร้าง มาตรฐานการบัญชี ฉบับที่ 18 (ปรับปรุง 2560) เรื่อง รายได้ และการตีความมาตรฐานที่เกี่ยวข้อง

ปัจจุบันฝ่ายบริหารของบริษัทฯ และบริษัทย่อย อยู่ระหว่างการประเมินผลกระทบต่อบการเงินในปีที่เริ่มนำมาตรฐานดังกล่าวมาถือปฏิบัติ

ลงชื่อ



(นายสุเมธ เตชาชัยนรินทร์ และ นายโดมเดช ศรีพิณเพราะ)



3. หลักเกณฑ์การจัดทำงบการเงินรวมระหว่างกาล


3.1 งบการเงินรวมระหว่างกาลของบริษัท ควอลิตี้เทค จำกัด (มหาชน) ได้รวมงบการเงินระหว่างกาลของบริษัทย่อย นับตั้งแต่วันที่บริษัทฯ มีส่วนร่วมในการควบคุมนโยบายการเงินและการดำเนินงานจนถึงวันที่การควบคุมสิ้นสุดลง ดังต่อไปนี้

	จดทะเบียน		ประเภทธุรกิจ	
	ในประเทศไทย	สัดส่วนการลงทุน (%)		
		30 มิถุนายน 2561	31 ธันวาคม 2560	
บริษัท คิวแอลที อินเทอร์เน็ตเซ็นแนล จำกัด	ไทย	99.99	99.99	ให้บริการงานด้านวิศวกรรม งานตรวจสอบ ทดสอบผลิตภัณฑ์ทางการเกษตร ทั้งในประเทศ และต่างประเทศ และประกอบธุรกิจอื่นที่เกี่ยวข้อง
Qualitech Myanmar Company Limited	สาธารณรัฐแห่งสหภาพเมียนมาร์	80.00	80.00	ให้บริการงานวิศวกรรม ความปลอดภัยในประเทศพม่า และประกอบธุรกิจอื่นที่เกี่ยวข้อง

3.2 งบการเงินรวมนี้จัดทำขึ้นโดยใช้นโยบายการบัญชีเดียวกัน สำหรับรายการบัญชีเหมือนกัน หรือเหตุการณ์ทางบัญชีที่คล้ายคลึงกัน

3.3 ยอดคงค้างและรายการระหว่างกันของบริษัทฯ กับบริษัทย่อย ยอดค่าใดที่คิดระหว่างกันกับที่ยังไม่ได้เกิดขึ้นของบริษัทฯ กับสินทรัพย์สุทธิของบริษัทย่อยได้ตัดออกในงบการเงินรวมแล้ว

ลงชื่อ



(นายสุเมธ เตชาชัยนรินทร์ และ นายโดมเดช ศรีพิณเพราะ)



4. สรุปนโยบายการบัญชีที่สำคัญ

งบการเงินระหว่างกาลนี้ได้จัดทำขึ้นโดยใช้นโยบายการบัญชีและการประมาณการเช่นเดียวกับงบการเงินประจำปี
สิ้นสุดวันที่ 31 ธันวาคม 2560

5. เงินลงทุนชั่วคราว


การเคลื่อนไหวของเงินลงทุนเพื่อค้ำระหว่างงวด ประกอบด้วยรายการดังต่อไปนี้

	งบการเงินรวม (บาท)		งบการเงินเฉพาะกิจการ (บาท)	
	30 มิถุนายน 2561	31 ธันวาคม 2560	30 มิถุนายน 2561	31 ธันวาคม 2560
มูลค่าตามบัญชี ณ วันต้นงวด	117,867,695.67	45,752,533.44	92,312,386.07	15,002,794.52
เพิ่มขึ้นระหว่างงวด	5,002,000.00	147,200,000.00	2,000.00	102,000,000.00
ลดลงระหว่างงวด	(26,205,174.40)	(75,844,317.30)	(20,000,000.00)	(25,051,698.60)
การเปลี่ยนแปลงมูลค่าสุทธิธรรม ของเงินลงทุนเพื่อค้ำ	543,277.16	759,479.53	437,847.94	361,290.15
มูลค่าตามบัญชี ณ วันสิ้นงวด	97,207,798.43	117,867,695.67	72,752,234.01	92,312,386.07

ณ วันที่ 30 มิถุนายน 2561 และ 31 ธันวาคม 2560 มูลค่าสุทธิธรรมของเงินลงทุนเพื่อค้ำ มีดังนี้

	งบการเงินรวม (บาท)		งบการเงินเฉพาะกิจการ (บาท)	
	30 มิถุนายน 2561	31 ธันวาคม 2560	30 มิถุนายน 2561	31 ธันวาคม 2560
ราคาทุน	96,740,884.19	117,387,335.02	72,362,225.94	92,024,577.53
กำไรที่ยังไม่เกิดขึ้น	466,914.24	480,360.65	390,008.07	287,808.54
รวม	97,207,798.43	117,867,695.67	72,752,234.01	92,312,386.07

ลงชื่อ



(นายสุเมธ เดชาชัยนรินทร์ และ นายโดมเดช ศรีพิณเพราะ)



6. ลูกหนี้การค้าและลูกหนี้หมุนเวียนอื่น

	งบการเงินรวม (บาท)		งบการเงินเฉพาะกิจการ (บาท)	
	30 มิถุนายน 2561	31 ธันวาคม 2560	30 มิถุนายน 2561	31 ธันวาคม 2560
ลูกหนี้การค้า	64,232,748.83	88,919,241.07	62,500,187.94	83,661,294.64
ลูกหนี้หมุนเวียนอื่น	11,347,179.93	10,302,884.23	10,094,698.69	10,655,257.46
รวม	75,579,928.76	99,222,125.30	72,594,886.63	94,316,552.10
หัก ค่าเผื่อหนี้สงสัยจะสูญ				
- ลูกหนี้การค้า	(16,859,249.75)	(17,062,210.17)	(16,859,249.75)	(17,062,210.17)
สุทธิ	58,720,679.01	82,159,915.13	55,735,636.88	77,254,341.93

ลูกหนี้การค้าที่เรียกเก็บเงินแล้วแยกตามอายุที่ค้างชำระได้ดังนี้

	งบการเงินรวม (บาท)		งบการเงินเฉพาะกิจการ (บาท)	
	30 มิถุนายน 2561	31 ธันวาคม 2560	30 มิถุนายน 2561	31 ธันวาคม 2560
ลูกหนี้การค้าที่ยังไม่ถึงกำหนดชำระ	23,631,392.67	42,526,655.79	22,829,851.92	39,593,777.80
ลูกหนี้การค้าที่เกินกำหนดชำระ				
- น้อยกว่า 3 เดือน	22,136,401.72	27,660,456.45	21,205,381.58	25,502,631.54
- มากกว่า 3 เดือน ถึง 6 เดือน	1,323,695.00	1,752,052.18	1,323,695.00	1,584,808.65
- มากกว่า 6 เดือน ถึง 9 เดือน	544,960.93	321,730.47	544,960.93	321,730.47
- มากกว่า 9 เดือน ถึง 12 เดือน	65,813.08	0.00	65,813.08	0.00
- มากกว่า 12 เดือน ขึ้นไป	16,530,485.43	16,658,346.18	16,530,485.43	16,658,346.18
รวม	64,232,748.83	88,919,241.07	62,500,187.94	83,661,294.64

7. มูลค่างานบริการที่ยังไม่ได้เรียกเก็บเงิน

	งบการเงินรวม (บาท)		งบการเงินเฉพาะกิจการ (บาท)	
	30 มิถุนายน 2561	31 ธันวาคม 2560	30 มิถุนายน 2561	31 ธันวาคม 2560
มูลค่างานบริการที่ยังไม่ได้เรียกเก็บเงิน	63,740,741.99	43,823,552.05	63,382,373.78	44,039,571.18
หัก ค่าเผื่อหนี้สงสัยจะสูญ	0.00	(363,200.00)	0.00	(363,200.00)
สุทธิ	63,740,741.99	43,460,352.05	63,382,373.78	43,676,371.18

ลงชื่อ

(นายสุเมธ เตชาชัยนรินทร์ และ นายโดมเดช ศรีพิณเพราะ)



8. เงินลงทุนในบริษัทย่อย

ชื่อบริษัท	ประเภทธุรกิจ	ลักษณะ	หุ้นชำระแล้ว		สัดส่วนเงินลงทุน (ร้อยละ)	งบการเงินเฉพาะกิจการ (บาท) ราคาทุน
			30 มิถุนายน 2561	31 ธันวาคม 2560		
บริษัท กิวแอลที อินเทอร์เน็ต ซันแนล จำกัด	ให้บริการงานวิศวกรรม	ความสัมพันธ์	10,250,000 บาท	10,250,000 บาท	99.99	30 มิถุนายน 2560 30 มิถุนายน 2561 31 ธันวาคม 2560 30 มิถุนายน 2561 31 ธันวาคม 2560
	งานตรวจสอบ ทดสอบผลิตภัณฑ์	บริษัทถือหุ้นร้อยละ 99.99 และมีกรรมการ				
	ทางการเกษตร ในประเทศ	และผู้บริหารถือหุ้น				
	และต่างประเทศ ประกอบ	ร่วมกัน				
	ธุรกิจอื่นที่เกี่ยวข้อง					
Qualitech Myanmar Company Limited	ให้บริการงานวิศวกรรม	บริษัทถือหุ้นร้อยละ 80.00 และมีกรรมการและ	100,000 USD	50,000 USD	80.00	80.00 2,758,400.00 1,418,800.00
	ความปลอดภัยในประเทศพม่า					
	และประกอบธุรกิจอื่นที่เกี่ยวข้อง	ผู้บริหารร่วมกัน				
	รวม					13,007,785.00 11,668,185.00

8.1 Qualitech Myanmar Company Limited


ตามรายงานการประชุมคณะกรรมการบริษัท ครั้งที่ 6/2560 เมื่อวันที่ 9 สิงหาคม 2560 มีมติเห็นชอบให้เพิ่มทุนจดทะเบียนของ Qualitech Myanmar Company Limited จากทุนจดทะเบียนเดิม 50,000 USD เป็น 200,000 USD โดยออกหุ้นสามัญเพิ่มทุน จำนวน 1,500 หุ้น มูลค่าที่ตราไว้หุ้นละ 100 USD โดยบริษัทย่อยจดทะเบียนเพิ่มทุนเมื่อวันที่ 8 กุมภาพันธ์ 2561



ในไตรมาส 4 ปี 2560 บริษัทย่อยได้เรียกและรับเงินค่าหุ้นเพิ่มทุน จำนวน 50,000 USD รวมเป็นทุนชำระแล้ว 100,000 USD (หุ้นสามัญ 1,000 หุ้น หุ้นละ 100 USD) โดยบริษัทย่อยจดทะเบียนเพิ่มทุนชำระแล้ว เมื่อวันที่ 23 มีนาคม 2561

8.2 งบการเงินสำหรับงวดสามเดือนและหกเดือน ถิ่นสุดวันที่ 30 มิถุนายน 2561 ของบริษัทย่อยดังกล่าวข้างต้นที่นำมาจัดทำงบการเงินรวม ผ่านการสอบทานโดยผู้สอบบัญชีแล้ว

9. เงินฝากธนาคารติดภาระค้ำประกัน

ณ วันที่ 30 มิถุนายน 2561 และวันที่ 31 ธันวาคม 2560 บริษัทฯ มีเงินฝากกับธนาคารแห่งหนึ่ง จำนวน 3.50 ล้านบาท ในงบการเงินรวมและงบการเงินเฉพาะกิจการ ติดค้ำประกันหนี้สินที่อาจเกิดขึ้นในภายหน้า จากการให้ธนาคารออกหนังสือค้ำประกัน (หมายเหตุ 22)



ลงชื่อ  

(นายสุเมธ เตชะชัยวินันตร์ และ นายโตมเดช ศรีพิณเพราะ ศรีพิณเพราะ Qualitech Public Company Limited)

10. ที่ดิน อาคารและอุปกรณ์

10.1 การเพิ่มขึ้นและลดลงของที่ดิน อาคารและอุปกรณ์ สำหรับงวดหกเดือน สิ้นสุดวันที่ 30 มิถุนายน 2561 สรุปได้ดังนี้

(หน่วย : บาท)

	งบการเงินรวม	งบการเงินเฉพาะกิจการ
มูลค่าสุทธิตามบัญชี ณ วันที่ 1 มกราคม 2561	194,648,738.23	190,153,761.27
ซื้อเพิ่มระหว่างงวด - ราคาทุน	12,768,304.08	11,064,882.91
จำหน่ายระหว่างงวด - มูลค่าสุทธิตามบัญชี ณ วันที่จำหน่าย	(909,295.83)	(265,172.82)
ค่าเสื่อมราคาสำหรับงวด	(13,598,298.63)	(13,100,365.96)
มูลค่าสุทธิตามบัญชี ณ วันที่ 30 มิถุนายน 2561	192,909,447.85	187,853,105.40

10.2 เครื่องมือและอุปกรณ์ช่าง ณ วันที่ 30 มิถุนายน 2561

(หน่วย : บาท)

สินทรัพย์ที่ได้มาช่วง	ราคาทุน	ค่าเสื่อมราคาสะสม	ราคาทุนสุทธิ
ตัดค่าเสื่อมราคา โดยวิธีเส้นตรง			
- ก่อนวันที่ 23 ตุลาคม 2542	1,094,861.17	(1,094,824.17)	37.00
- ปี 2547 ถึงปัจจุบัน	84,429,064.99	(52,249,222.06)	32,179,842.93
ตัดค่าเสื่อมราคา โดยวิธียอดลดลงทวีคูณ			
- วันที่ 23 ตุลาคม 2542 ถึงปี 2546	2,151,097.75	(2,151,061.75)	36.00
- ปี 2549 ถึงปัจจุบัน	94,134,403.88	(76,364,398.02)	17,770,005.86
รวม	181,809,427.79	(131,859,506.00)	49,949,921.79

ค่าเสื่อมราคา สำหรับงวดหกเดือน สิ้นสุดวันที่ 30 มิถุนายน 2561 และ 2560 จำนวนเงิน 7.77 ล้านบาท และ 9.58

ล้านบาท ตามลำดับ

10.3 ณ วันที่ 30 มิถุนายน 2561 และวันที่ 31 ธันวาคม 2560 ที่ดินพร้อมสิ่งปลูกสร้าง ราคาทุนจำนวนเงิน 36.43 ล้านบาท

ในงบการเงินรวมและงบการเงินเฉพาะกิจการ ได้จัดสำรองไว้เป็นหลักประกันวงเงินเบิกเกินบัญชี 30 ล้านบาท และวงเงินหนังสือค้ำประกัน 30 ล้านบาท

ลงชื่อ

(นายสุเมธ เตชาชัยนิรันดร์ และ นายโดมเดช ศรีพิณเพราะ)




11. สินทรัพย์ไม่หมุนเวียนอื่น

	งบการเงินรวมและ	
	งบการเงินเฉพาะกิจการ (บาท)	
	30 มิถุนายน 2561	31 ธันวาคม 2560
ลูกหนี้เงินประกันตามสัญญา	4,582,593.65	4,026,705.80
อื่นๆ	93,137.66	90,036.46
รวม	4,675,731.31	4,116,742.26
หัก ค่าเผื่อนี้สงสัยจะสูญ	(3,622,564.07)	(3,622,564.07)
หัก ค่าเผื่อการค้อยค่าของสินทรัพย์	(93,137.12)	(90,035.92)
สุทธิ	960,030.12	404,142.27

12. เจ้าหนี้การค้าและเจ้าหนี้หมุนเวียนอื่น

	งบการเงินรวม (บาท)		งบการเงินเฉพาะกิจการ (บาท)	
	30 มิถุนายน 2561	31 ธันวาคม 2560	30 มิถุนายน 2561	31 ธันวาคม 2560
เจ้าหนี้การค้า	14,608,958.17	8,629,783.52	15,486,106.32	9,087,653.51
เจ้าหนี้หมุนเวียนอื่น				
ค่าใช้จ่ายค้างจ่าย	12,900,848.24	20,393,931.75	12,315,925.76	17,072,039.69
เจ้าหนี้ค่าซื้อทรัพย์สิน	228,412.73	629,240.20	547,489.79	542,998.20
อื่นๆ	2,893,891.77	5,229,979.19	2,767,231.93	5,092,323.47
รวม	30,632,110.91	34,882,934.66	31,116,753.80	31,795,014.87

ลงชื่อ



(นายสุเมธ เตชาชัยนิรันดร์ และ นายโดมเดช ศรีพิณเพราะ)

13. หนี้สินตามสัญญาเช่าการเงิน

13.1 หนี้สินตามสัญญาเช่าการเงินไม่รวมดอกเบี้ยจ่ายในอนาคต มีดังนี้

	งบการเงินรวม (บาท)		งบการเงินเฉพาะกิจการ (บาท)	
	30 มิถุนายน 2561	31 ธันวาคม 2560	30 มิถุนายน 2561	31 ธันวาคม 2560
เจ้าหนี้ตามสัญญาเช่าซื้อ	5,210,728.51	4,565,506.19	5,070,588.65	4,306,719.17
หัก ส่วนของหนี้สินระยะยาวที่ถึงกำหนดชำระภายในหนึ่งปี	(2,473,072.70)	(2,384,371.47)	(2,332,932.84)	(2,146,993.15)
สุทธิ	<u>2,737,655.81</u>	<u>2,181,134.72</u>	<u>2,737,655.81</u>	<u>2,159,726.02</u>

13.2 การเพิ่มขึ้นและลดลงของหนี้สินตามสัญญาเช่าการเงิน สำหรับงวดหกเดือน สิ้นสุดวันที่ 30 มิถุนายน 2561 สรุปได้ดังนี้

(หน่วย : บาท)

	งบการเงินรวม	งบการเงินเฉพาะกิจการ
มูลค่าตามบัญชี ณ วันที่ 1 มกราคม 2561	4,565,506.19	4,306,719.17
เพิ่มขึ้นระหว่างงวด	1,927,500.00	1,927,500.00
จ่ายชำระคืนระหว่างงวด	(1,282,277.68)	(1,163,630.52)
มูลค่าตามบัญชี ณ วันที่ 30 มิถุนายน 2561	<u>5,210,728.51</u>	<u>5,070,588.65</u>

13.3 บริษัทฯ มีสินทรัพย์ถาวรราคาทุนที่อยู่ในระหว่างการจ่ายชำระตามสัญญาเช่าดังกล่าวข้างต้น ดังนี้

	งบการเงินรวม (บาท)		งบการเงินเฉพาะกิจการ (บาท)	
	30 มิถุนายน 2561	31 ธันวาคม 2560	30 มิถุนายน 2561	31 ธันวาคม 2560
ยานพาหนะ	<u>13,890,000.00</u>	<u>15,508,000.00</u>	<u>12,692,000.00</u>	<u>14,310,000.00</u>

ลงชื่อ

(นายสุเมธ เตชาชัยนรินทร์ และ นายโดมเดช ศรีพิณเพราะ)



13.4 จำนวนเงินขั้นต่ำที่ต้องจ่ายสำหรับสัญญาเช่าการเงิน มีดังนี้

	งบการเงินรวม (บาท)		งบการเงินเฉพาะกิจการ (บาท)	
	30 มิถุนายน 2561	31 ธันวาคม 2560	30 มิถุนายน 2561	31 ธันวาคม 2560
ภายใน 1 ปี	2,644,601.00	2,527,354.00	2,502,620.00	2,283,958.00
เกิน 1 ปี แต่ไม่เกิน 3 ปี	2,315,250.00	2,105,771.00	2,315,250.00	2,085,488.00
เกิน 3 ปี แต่ไม่เกิน 5 ปี	559,548.00	150,228.00	559,548.00	150,228.00
รวม	5,519,399.00	4,783,353.00	5,377,418.00	4,519,674.00
หัก ดอกเบี้ยจ่ายในอนาคตของ				
สัญญาเช่าการเงิน	(308,670.49)	(217,846.81)	(306,829.35)	(212,954.83)
มูลค่าปัจจุบันของเจ้าหนี้ตาม				
สัญญาเช่าการเงิน	5,210,728.51	4,565,506.19	5,070,588.65	4,306,719.17

14. ประมาณการหนี้สินไม่หมุนเวียนสำหรับผลประโยชน์พนักงาน


การเพิ่มขึ้นและลดลงของประมาณการหนี้สินไม่หมุนเวียนสำหรับผลประโยชน์พนักงาน สำหรับงวดหกเดือน สิ้นสุดวันที่ 30 มิถุนายน 2561 สรุปได้ดังนี้

	(หน่วย : บาท)	
	งบการเงินรวม	งบการเงินเฉพาะกิจการ
มูลค่าตามบัญชี ณ วันที่ 1 มกราคม 2561	16,027,125.01	13,932,646.00
กำไรจากการวัดมูลค่าใหม่ของผลประโยชน์พนักงานที่กำหนดไว้	(3,476,649.01)	(1,527,836.00)
ต้นทุนบริการปัจจุบัน และต้นทุนดอกเบี้ย	944,362.00	890,812.00
มูลค่าตามบัญชี ณ วันที่ 30 มิถุนายน 2561	13,494,838.00	13,295,622.00

15. เงินปันผลจ่าย

ตามรายงานการประชุมสามัญผู้ถือหุ้น ประจำปี 2561 เมื่อวันที่ 11 เมษายน 2561 มีมติเห็นชอบให้จ่ายเงินปันผลจากกำไรปี 2560 ให้แก่ผู้ถือหุ้น ในอัตราร้อยละ 0.35 บาท รวมจำนวนเงิน 34.50 ล้านบาท ซึ่งบริษัทฯ ได้จ่ายเงินปันผลระหว่างกาลแล้ว อัตราร้อยละ 0.05 บาท รวมจำนวนเงิน 4.93 ล้านบาท คงเหลือที่ต้องจ่ายในครั้งนี้อัตราร้อยละ 0.30 บาท จำนวน 98.57 ล้านบาท รวมจำนวนเงิน 29.57 ล้านบาท โดยบริษัทฯ จ่ายเงินปันผลดังกล่าวแล้ว เมื่อวันที่ 27 เมษายน 2561

ลงชื่อ




(นายสุเมธ เตชาชัยนรินทร์ และ นายโคมเดช ศรีพินเพราะ)



16. ภาษีเงินได้

16.1 การคำนวณภาษีเงินได้ของงวดปัจจุบัน

บริษัทใหญ่

บริษัทฯ คำนวณภาษีเงินได้ ในอัตราร้อยละ 20 จากกำไร(ขาดทุน)ก่อนหักภาษีเงินได้สำหรับงวด บวกกลับด้วย
สำรองค่าใช้จ่ายและรายการอื่น ๆ ที่ไม่อนุญาตให้ถือเป็นรายจ่ายในการคำนวณภาษีเงินได้ (ถ้ามี) ยกเว้นกำไรใน
ส่วนที่ได้รับยกเว้นจากการได้รับส่งเสริมการลงทุน (หมายเหตุ 20)

บริษัทย่อย

บริษัทย่อยคำนวณภาษีเงินได้ ในอัตราร้อยละ 20 จากกำไร(ขาดทุน)ก่อนหักภาษีเงินได้สำหรับงวด บวกกลับด้วย
สำรองค่าใช้จ่ายและรายการอื่น ๆ ที่ไม่อนุญาตให้ถือเป็นรายจ่ายในการคำนวณภาษีเงินได้ (ถ้ามี)

16.2 ค่าใช้จ่าย(รายได้)ภาษีเงินได้ที่รับรู้ในกำไรหรือขาดทุน สำหรับงวดสามเดือนและหกเดือน สิ้นสุดวันที่ 30 มิถุนายน
2561 และ 2560 มีดังนี้

	สำหรับงวดสามเดือน			
	งบการเงินรวม (บาท)		งบการเงินเฉพาะกิจการ (บาท)	
	2561	2560	2561	2560
ภาษีเงินได้ของงวดปัจจุบัน				
สำหรับปีปัจจุบัน	(304,456.08)	336,333.96	(206,805.35)	(121,862.85)
ภาษีเงินได้รอการตัดบัญชี				
การเปลี่ยนแปลงของผลต่างชั่วคราว	(174,839.96)	0.00	(182,477.27)	0.00
รวมค่าใช้จ่าย(รายได้)	<u>(479,296.04)</u>	<u>336,333.96</u>	<u>(389,282.62)</u>	<u>(121,862.85)</u>
ภาษีเงินได้				
	<u>(479,296.04)</u>	<u>336,333.96</u>	<u>(389,282.62)</u>	<u>(121,862.85)</u>
	สำหรับงวดหกเดือน			
	งบการเงินรวม (บาท)		งบการเงินเฉพาะกิจการ (บาท)	
	2561	2560	2561	2560
ภาษีเงินได้ของงวดปัจจุบัน				
สำหรับปีปัจจุบัน	159,616.32	2,540,135.46	159,616.32	943,131.02
ภาษีเงินได้รอการตัดบัญชี				
การเปลี่ยนแปลงของผลต่างชั่วคราว	(78.12)	0.00	(37,452.12)	0.00
รวมค่าใช้จ่าย(รายได้)	<u>159,538.20</u>	<u>2,540,135.46</u>	<u>122,164.20</u>	<u>943,131.02</u>
ภาษีเงินได้				
	<u>159,538.20</u>	<u>2,540,135.46</u>	<u>122,164.20</u>	<u>943,131.02</u>

ลงชื่อ

(นายสุเมธ เตชาชัยนิรันดร์ และ นายโคมเดช ศรีพิณเพราะ)



17. ข้อมูลเพิ่มเติมเกี่ยวกับงบกระแสเงินสด

17.1 เงินสดและรายการเทียบเท่าเงินสด

	งบการเงินรวม (บาท)		งบการเงินเฉพาะกิจการ (บาท)	
	30 มิถุนายน 2561	30 มิถุนายน 2560	30 มิถุนายน 2561	30 มิถุนายน 2560
เงินสด	785,428.86	844,462.92	720,016.84	735,715.50
เงินฝากธนาคาร - กระแสรายวัน	36,562.12	280,044.91	34,000.00	53,090.50
เงินฝากธนาคาร - ออมทรัพย์	40,357,368.23	35,469,828.68	36,947,821.30	29,525,492.96
รวม	41,179,359.21	36,594,336.51	37,701,838.14	30,314,298.96

17.2 รายการที่ไม่เกี่ยวกับเงินสด

สำหรับปี 2561

บริษัทใหญ่

บริษัทฯ ได้ทำสัญญาเช่าซื้อยานพาหนะจำนวน 2.49 ล้านบาท โดยได้จ่ายชำระเงินเริ่มแรกจำนวน 0.56 ล้านบาท ส่วนที่เหลือผ่อนชำระแสดงไว้เป็นหนี้สินตามสัญญาเช่าการเงิน

18. รายการบัญชีกับบุคคลและกิจการที่เกี่ยวข้องกัน

ส่วนหนึ่งในสินทรัพย์ หนี้สิน รายได้และค่าใช้จ่ายของบริษัทฯ และบริษัทย่อย เกิดขึ้นจากรายการทางบัญชีกับบุคคลและกิจการที่เกี่ยวข้องกัน รายการที่เกี่ยวข้องกันดังกล่าวเป็นไปตามเงื่อนไขทางการค้าและเกณฑ์ตามที่ตกลงระหว่างกัน มีรายละเอียดดังนี้

18.1 ข้อมูลทั่วไป

ชื่อ	ลักษณะความสัมพันธ์	รายการค้า	นโยบายการกำหนดราคา
บุคคลที่เกี่ยวข้องกัน			
นายสุเมธ เตชาชัยนรินทร์	กรรมการและผู้ถือหุ้นบริษัท	การค้าประกัน	ไม่คิดค่าธรรมเนียมบริการ
นางสาวญาณกร รัตคาม	บุตรของกรรมการและ ผู้ถือหุ้นบริษัท	ค่าเช่าสถานที่ ปฏิบัติงาน	ราคาตามที่ตกลงกัน

ลงชื่อ



(นายสุเมธ เตชาชัยนรินทร์ และ นายโดมเดช ศรีพิณเพราะ)



ชื่อ	ลักษณะความสัมพันธ์	รายการค้า	นโยบายการกำหนดราคา
บริษัทย่อย			
บริษัท คิวแอลที อินเตอร์	บริษัทถือหุ้นร้อยละ 99.99	รายได้ - ค่าจ้างงาน	ใกล้เคียงกับราคาตลาด
เนชั่นแนล จำกัด	และมีกรรมการและผู้บริหาร ถือหุ้นร่วมกัน	รายได้ - ค่าเช่า	ราคาตามที่ตกลงกัน
		รายได้ - ค่าบริหาร จัดการ	ราคาตามที่ตกลงกัน
		ค่าจ้างงาน	ราคาตามที่ตกลงกัน
		ค่าวัสดุ	ราคาตามที่ตกลงกัน
Qualitech Myanmar Company Limited	บริษัทถือหุ้นร้อยละ 80 และมีกรรมการและผู้บริหาร ร่วมกัน	รายได้ - ค่าจ้างงาน	ใกล้เคียงกับราคาตลาด

18.2 ขอดคงเหลือของสินทรัพย์และหนี้สินกับบุคคลและกิจการที่เกี่ยวข้องกัน มีดังนี้

	งบการเงินรวม (บาท)		งบการเงินเฉพาะกิจการ (บาท)	
	30 มิถุนายน 2561	31 ธันวาคม 2560	30 มิถุนายน 2561	31 ธันวาคม 2560
บริษัท คิวแอลที อินเตอร์เนชั่นแนล จำกัด				
ลูกหนี้การค้าและลูกหนี้หมุนเวียนอื่น	0.00	0.00	0.00	72,893.00
มูลค่างานบริการที่ยังไม่ได้เรียกเก็บเงิน	0.00	0.00	18,691.59	530,691.59
เจ้าหนี้การค้าและเจ้าหนี้หมุนเวียนอื่น	0.00	0.00	1,292,919.43	2,564,280.31
Qualitech Myanmar Company Limited				
มูลค่างานบริการที่ยังไม่ได้เรียกเก็บเงิน	0.00	0.00	30,950.00	648,800.00

ลงชื่อ

(นายสุเมธ เตชาชัยนิรันดร์ และ นายโดมเดช ศรีพิณเพราะ)



18.3 รายการรายได้และค่าใช้จ่ายกับบุคคลและกิจการที่เกี่ยวข้องกัน สำหรับงวดสามเดือนและหกเดือน สิ้นสุดวันที่ 30 มิถุนายน 2561 และ 2560 มีดังนี้

	สำหรับงวดสามเดือน			
	งบการเงินรวม (บาท)		งบการเงินเฉพาะกิจการ (บาท)	
	2561	2560	2561	2560
บริษัท คิวแอลที อินเตอร์เนชั่นแนล จำกัด				
รายได้อื่น - ค่าเช่า	0.00	0.00	26,074.77	41,181.30
รายได้อื่น - ค่าบริหารจัดการ	0.00	0.00	56,074.77	56,074.77
ต้นทุนการให้บริการ - ค่าจ้างงาน	0.00	0.00	0.00	2,701,834.10
ต้นทุนการให้บริการ - ค่าวัสดุ	0.00	0.00	658,040.00	255,120.00
Qualitech Myanmar Company Limited				
รายได้ - ค่าจ้างงาน	0.00	0.00	44,800.00	0.00
นางสาวญาณกร รัตคาม				
ต้นทุนการให้บริการ - ค่าเช่าสถานที่				
ปฏิบัติงาน	69,473.67	69,473.67	0.00	0.00

	สำหรับงวดหกเดือน			
	งบการเงินรวม (บาท)		งบการเงินเฉพาะกิจการ (บาท)	
	2561	2560	2561	2560
บริษัท คิวแอลที อินเตอร์เนชั่นแนล จำกัด				
รายได้อื่น - ค่าเช่า	0.00	0.00	52,149.54	82,362.60
รายได้อื่น - ค่าบริหารจัดการ	0.00	0.00	112,149.54	112,149.54
ต้นทุนการให้บริการ - ค่าจ้างงาน	0.00	0.00	165,044.26	5,250,671.11
ต้นทุนการให้บริการ - ค่าวัสดุ	0.00	0.00	1,244,372.00	832,224.00
Qualitech Myanmar Company Limited				
รายได้ - ค่าจ้างงาน	0.00	0.00	207,735.00	0.00
นางสาวญาณกร รัตคาม				
ต้นทุนการให้บริการ - ค่าเช่าสถานที่				
ปฏิบัติงาน	138,947.34	141,263.13	0.00	0.00

ลงชื่อ

(นายสุเมธ เตระชัยนรินทร์ และ นายโดมเดช ศรีพิณเพราะ)



19. ค่าใช้จ่ายตามลักษณะ

ค่าใช้จ่ายตามลักษณะที่สำคัญ สำหรับงวดสามเดือนและหกเดือน สิ้นสุดวันที่ 30 มิถุนายน 2561 และ 2560 ดังนี้

	สำหรับงวดสามเดือน			
	งบการเงินรวม (บาท)		งบการเงินเฉพาะกิจการ (บาท)	
	2561	2560	2561	2560
ค่าใช้จ่ายเกี่ยวกับพนักงาน	54,401,568.25	54,623,416.54	51,376,420.70	49,284,844.70
ค่าเสื่อมราคา	6,879,160.24	7,727,636.28	6,623,856.84	7,503,031.53
วัสดุทั่วไป	6,074,430.63	7,649,682.20	5,404,847.13	6,291,409.40
ค่าจ้างผู้รับเหมา	11,079,209.23	10,494,935.85	11,196,853.40	13,171,019.95
ค่าใช้จ่ายในการเดินทางและที่พัก	3,208,079.19	3,328,132.16	2,806,452.27	2,650,610.62
ค่าใช้จ่ายเกี่ยวกับสำนักงาน	2,203,333.99	2,589,070.02	2,117,432.26	2,431,010.90
ค่าธรรมเนียมและค่าที่ปรึกษา	761,422.77	682,658.17	709,081.34	636,874.58
ค่าซ่อมแซมและบำรุงรักษา	634,604.04	1,323,306.31	625,439.00	1,311,212.64
ค่าตอบแทนกรรมการ	597,700.01	367,700.00	597,700.01	367,700.00
ค่าตอบแทนผู้บริหาร	5,247,113.95	6,609,204.17	4,614,536.23	5,933,727.22

	สำหรับงวดหกเดือน			
	งบการเงินรวม (บาท)		งบการเงินเฉพาะกิจการ (บาท)	
	2561	2560	2561	2560
ค่าใช้จ่ายเกี่ยวกับพนักงาน	109,730,293.92	116,430,894.01	101,860,676.10	105,327,591.66
ค่าเสื่อมราคา	13,598,298.63	15,526,564.88	13,100,365.96	15,054,073.93
วัสดุทั่วไป	12,785,898.09	17,461,784.58	10,511,035.14	14,166,726.05
ค่าจ้างผู้รับเหมา	25,270,879.46	20,893,252.05	25,441,629.69	26,046,026.76
ค่าใช้จ่ายในการเดินทางและที่พัก	6,553,592.58	6,616,490.30	5,500,011.71	5,262,300.90
ค่าใช้จ่ายเกี่ยวกับสำนักงาน	4,541,793.01	5,544,653.73	4,284,689.42	4,932,676.27
ค่าธรรมเนียมและค่าที่ปรึกษา	1,507,359.39	2,214,011.91	1,344,322.09	2,032,558.15
ค่าซ่อมแซมและบำรุงรักษา	1,444,875.00	2,282,303.70	1,431,119.83	2,252,296.59
ค่าตอบแทนกรรมการ	1,241,600.02	1,186,700.00	1,241,600.02	1,186,700.00
ค่าตอบแทนผู้บริหาร	11,076,919.50	13,087,073.42	9,407,963.90	11,655,451.77

ลงชื่อ

(นายสุเมธ เตชาชัยนรินทร์ และ นายโคมเดช ศรีพิณเพราะ)



20. สิทธิและประโยชน์ตามบัตรส่งเสริมการลงทุน

ผลการดำเนินงานของบริษัท สำหรับงวดหกเดือน สิ้นสุดวันที่ 30 มิถุนายน 2561 และ 2560 แยกตามสิทธิประโยชน์ตามบัตรส่งเสริมการลงทุน มีดังนี้

	งบการเงินรวม (บาท)					
	ส่วนที่รับการส่งเสริมการลงทุน		ส่วนที่ไม่รับการส่งเสริมการลงทุน		รวม	
	2561	2560	2561	2560	2561	2560
รายได้จากการให้บริการ	121,960,108.05	128,545,328.78	73,698,223.31	99,000,210.84	195,658,331.36	227,545,539.62
ต้นทุนการให้บริการ	(99,117,486.48)	(100,484,015.62)	(60,958,285.42)	(72,931,700.27)	(160,075,771.90)	(173,415,715.89)
กำไรขั้นต้น	22,842,621.57	28,061,313.16	12,739,937.89	26,068,510.57	35,582,559.46	54,129,823.73
รายได้อื่น	203,460.72	0.00	1,121,803.48	1,482,228.72	1,325,264.20	1,482,228.72
ค่าใช้จ่ายในการบริหาร	(19,842,892.42)	(21,249,377.66)	(13,408,819.48)	(16,598,233.60)	(33,251,711.90)	(37,847,611.26)
ต้นทุนทางการเงิน	(152,573.65)	(192,942.95)	(95,107.39)	(139,038.51)	(247,681.04)	(331,981.46)
กำไรก่อนภาษีเงินได้	3,050,616.22	6,618,992.55	357,814.50	10,813,467.18	3,408,430.72	17,432,459.73
ค่าใช้จ่ายภาษีเงินได้	0.00	0.00	(159,538.20)	(2,540,135.46)	(159,538.20)	(2,540,135.46)
กำไรสำหรับงวด	3,050,616.22	6,618,992.55	198,276.30	8,273,331.72	3,248,892.52	14,892,324.27

ต้นทุนการให้บริการ ค่าใช้จ่ายในการบริหารและต้นทุนทางการเงินที่ไม่สามารถระบุได้ ป็นส่วนตามยอดรายได้ของแต่ละส่วนงาน

21. ส่วนงานดำเนินงาน

รายได้แยกตามลักษณะการให้บริการ สำหรับงวดสามเดือนและหกเดือน สิ้นสุดวันที่ 30 มิถุนายน 2561 และ 2560 มีดังนี้

	งบการเงินรวม (ล้านบาท)			
	สำหรับงวดสามเดือน		สำหรับงวดหกเดือน	
	2561	2560	2561	2560
การทดสอบโดยไม่ทำลาย	31.62	36.09	78.37	85.13
การตรวจสอบและรับรองคุณภาพ	58.83	65.33	108.95	142.05
การทดสอบคุณสมบัติทางกลของวัสดุ	3.44	0.22	8.33	0.36

ลงชื่อ

(นายสุเมธ เตชาชัยนรินทร์ และ นายโคมเดช ศรีพิณเพราะ)



22. ภาวะผูกพันและหนี้สินที่อาจเกิดขึ้นในภายหน้า

22.1 ณ วันที่ 30 มิถุนายน 2561 และวันที่ 31 ธันวาคม 2560 บริษัทฯ และบริษัทย่อย มีภาวะผูกพันตามสัญญาซื้อ/สัญญาจ้างกับผู้ขายหลายราย เป็นจำนวนเงิน ดังนี้

	งบการเงินรวมและ	
	งบการเงินเฉพาะกิจการ	
	30 มิถุนายน 2561	31 ธันวาคม 2560
สกุลเงินบาท	18,258,333.41	8,233,270.88
สกุลเงินดอลลาร์สหรัฐอเมริกา	7,200.88	290.00

22.2 บริษัทย่อยมีภาวะผูกพันตามสัญญาเช่าอาคารสำนักงาน ณ วันที่ 30 มิถุนายน 2561 และวันที่ 31 ธันวาคม 2560 จำนวนเงิน 0.09 ล้านบาท และ 0.22 ล้านบาท ตามลำดับ

22.3 บริษัทฯ และบริษัทย่อยมีหนี้สินที่อาจเกิดขึ้นในภายหน้าจากการให้ธนาคารในประเทศแห่งหนึ่ง ออกหนังสือค้ำประกันผลงานให้แก่ลูกค้าบางรายของบริษัท และค้ำประกันการใช้ไฟฟ้ากับหน่วยงานราชการ ณ วันที่ 30 มิถุนายน 2561 และวันที่ 31 ธันวาคม 2560 จำนวนเงิน 15.25 ล้านบาท และ 14.15 ล้านบาท ในงบการเงินรวมและงบการเงินเฉพาะกิจการ หนี้สินที่อาจเกิดขึ้นดังกล่าวค้ำประกันโดยเงินฝากธนาคาร (หมายเหตุ 9)

23. เหตุการณ์ภายหลังรอบระยะเวลารายงาน

ตามรายงานการประชุมวิสามัญผู้ถือหุ้น ครั้งที่ 1/2561 เมื่อวันที่ 19 กรกฎาคม 2561 มีมติเห็นชอบ ดังนี้

- 1) ยกเลิกการออกและเสนอขายใบสำคัญแสดงสิทธิที่จะซื้อหุ้นสามัญของบริษัท ครั้งที่ 2 (ESOP-W2) จำนวน 4.90 ล้านหน่วย
 - 2) ลดทุนจดทะเบียนของบริษัท จากทุนจดทะเบียนเดิม 103.47 ล้านบาท เป็น 98.57 ล้านบาท โดยตัดหุ้นที่ยังไม่ได้จำหน่าย จำนวน 4.90 ล้านหุ้น มูลค่าที่ตราไว้หุ้นละ 1 บาท
- บริษัทฯ ได้จดทะเบียนลดทุนดังกล่าวกับกระทรวงพาณิชย์แล้ว เมื่อวันที่ 2 สิงหาคม 2561

24. การอนุมัติงบการเงินระหว่างกาล

งบการเงินระหว่างกาลนี้ได้รับการอนุมัติให้ออกงบการเงินโดยคณะกรรมการของบริษัทฯ เมื่อวันที่ 11 สิงหาคม 2561

ลงชื่อ

(นายสุเมธ เตชาชัยนรินทร์ และ นายโดมเดช ศรีพิณเพราะ)

